



ДІЯЛЬНІСТЬ СУМСЬКОЇ ОБЛАСНОЇ СЛУЖБИ ЗАЙНЯТОСТІ У СІЧНІ-БЕРЕЗНІ 2024 РОКУ

www.sum.dcz.gov.ua

Щодо надання послуг Сумською службою зайнятості.

Послугами Сумської обласної служби зайнятості у січні-березні 2024 року скористалися 11,7 тис. осіб, з них 10,1 тис. зареєстрованих безробітних. Отримували допомогу 4,5 тис.

За сприяння філій Сумського обласного центру зайнятості у січні-березні 2024 року працевлаштовано 1795 осіб, у тому числі 1256 осіб зареєстрованих безробітних.

За видами економічної діяльності, у січні-березні 2024 року найбільше громадян працевлаштовано: у сфері торгівлі (20%), у переробній промисловості (14%), в освіті (10%), у сільському, лісовому та рибному господарстві (10%).

За професійними групами, найбільше працевлаштовано з числа:

- працівників сфери торгівлі та послуг – 23% всіх працевлаштованих (продавець продовольчих та непродовольчих товарів, кухар, продавець-консультант охоронник,, молодша медична сестра, соціальний робітник, офіціант, стрілець);

- представників найпростіших професій – 21% (прибиральник службових приміщень, підсобний

робітник, двірник, сторож, робітник з благоустрою, укладальник-пакувальник, вантажник);

- фахівців- 11% (бухгалтер, фахівець, сестра медична (брат медичний), вихователь, помічник члена комісії, диспетчер, асистент вчителя, інспектор з кадрів, рентгенолаборант, асистент вихователя закладу дошкільної освіти, представник торговельний, електромеханік, технік, майстер лісу).

- робітників з обслуговування та устаткування машин 11% – (водій автотранспортних засобів, тракторист-машиніст сільськогосподарського (лісогосподарського) виробництва, апаратник, тракторист, машиніст (кочегар) котельної, складальник верху взуття, оператор заправних станцій, складальник виробів).

У січні-березні 2024 року з наданням роботодавцю компенсацій єдиного внеску на загальнообов'язкове державне соціальне страхування або виплат на оплату праці працевлаштовано 149 безробітних.

У січні-березні 2024 року компенсацію роботодавцям витрат на оплату праці за працевлаштування 74 внутрішньо переміщених особи.



За сприяння Сумської обласної служби зайнятості у січні-березні 2024 року 178 безробітних проходили професійне навчання. Зокрема, кількість безробітних, які навчалися у центрах професійно-технічної освіти, становила 119 осіб.

Ваучер на навчання отримали 287 осіб. Найбільшу кількість ваучерів видано за спеціальностями: медсестринство, психологія, медицина; за професіями: електромонтер з ремонту та обслуговування електроустаткування, оператор котельні, кухар, маляр, кравець, електрогазозварник.

До громадських та інших робіт тимчасового характеру залучено 699 осіб. Протягом січня-березня 2024 року здійснено 2295 направлень для участі у суспільно корисних роботах.

У січні-березні 2024 року прийнято позитивні рішення про надання мікрогрантів на створення або розвиток бізнесу 158 отримувачам, якими передбачається створення 303 нових робочих місця.

Також, в рамках проєкту «єРобота» у квітні 2023 року запроваджено грантову програму на створення або розвиток власного бізнесу учасникам бойових дій, особам з інвалідністю внаслідок війни та членам їх

сімей. У січні-березні 2024 року прийнято позитивні рішення про надання грантів 10 отримувачам, якими передбачається створення 17 нових робочих місць.

Станом на 1 квітня 2024 року мали статус безробітного 7,3 тис. осіб.

За статтю: у загальній кількості зареєстрованих безробітних, чоловіки становили –1,4 тис. осіб (або 20%), жінки –5,9 тис. осіб (або 80%).

За віковими групами: 18% зареєстрованих безробітних були у віці до 35 років; 27% – у віці від 35 до 44 років; 32% – у віці від 45 до 55 років; 23% – понад 55 років.

За освітою: 39% зареєстрованих безробітних мали вищу освіту, 48% – професійно-технічну, 13% – загальну середню освіту.

За видами економічної діяльності: серед зареєстрованих безробітних 19% раніше були зайняті у державному управлінні й обороні, 18% - у сфері торгівлі; 15% - у сільському, лісовому та рибному господарстві; 13% - у переробній промисловості.

За професійними групами, серед зареєстрованих безробітних найбільше становили:



- сфери торгівлі та послуг – 26% (продавець продовольчих та непродовольчих товарів, кухар, продавець-консультант, молодша медична сестра, охоронник, соціальний робітник, стрілець, помічник вихователя, перукар (перукар - модельєр), бармен);
- представники найпростіших професій – 20% (підсобний робітник, прибиральник службових приміщень, робітник з благоустрою, двірник, укладальник-пакувальник, сторож, прибиральник виробничих приміщень, кухонний робітник, опалювач, прибиральник територій, вантажник);
- технічні службовці – 10% (листоноша (поштар), касир торговельного залу, обліковець, адміністратор, службовець на складі (комірник), оператор комп'ютерного набору, діловод, касир, секретар);
- фахівці – 9% (бухгалтер, фахівець, помічник члена комісії, вихователь, сестра медична (брат медичний), , інспектор з кадрів, технік-лаборант, інспектор кредитний, технік-землевпорядник, фельдшер).

Для розширення можливостей пошуку роботи спільними зусиллями Міністерства економіки України, Державної служби зайнятості та провідних сайтів пошуку роботи (work.ua, robota.ua, grc.ua, pidbir.com,

ua.jobble.org, thelobbyx.com) створено «Єдиний портал вакансій».

Станом на 1 квітня 2024 року загальна кількість вакансій, зареєстрованих в Сумській обласній службі зайнятості, становила 1,3 тис. одиниць.

У розрізі філій, найбільша кількість вакансій зареєстрована у Сумській філії – 717 вакансій, у Конотопській філії – 198 вакансій, у Охтирській філії – 154 вакансії.

За видами економічної діяльності, більшість вакансій налічується на підприємствах переробної промисловості (17%), в оптовій та роздрібній торгівлі (14%), у сільському, лісовому та рибному господарстві (12%), у закладах освіти (10%), у сфері охорони здоров'я (8%), у сфері адміністративного обслуговування (7%).

У професійному розрізі, найбільше вакансій подано для працевлаштування:

- працівників сфери торгівлі та послуг – 17% (продавець продовольчих та непродовольчих товарів, кухар, охоронник, молодша медична сестра (молодший медичний брат)), продавець-консультант, бариста, офіціант, стрілець, прийомоздавальник вантажу та багажу, соціальний робітник);

Ситуація на ринку праці

- кваліфікованих робітників з інструментом – 15% (електромонтер з ремонту та обслуговування електроустаткування, слюсар-сантехнік, слюсар-ремонтник, пекар, електрозварник, слюсар з експлуатації та ремонту газового устаткування);
- робітників з обслуговування, експлуатації устаткування та машин - 14% (водій автотранспортних засобів, апаратник, тракторист-машиніст сільськогосподарського (лісогосподарського) виробництва, тракторист, складальник, токар);
- фахівців – 12% (бухгалтер, сестра медична (брат медичний), вихователь, електрик дільниці, електромеханік, технік-електрик, механік, асистент вихователя закладу дошкільної освіти, інструктор з фізкультури, тренер з виду спорту);
- професіоналів - 12% (спеціаліст державної служби, практичний психолог, вчитель закладу загальної середньої освіти, юрисконсульт, психолог, лікар загальної практики-сімейний лікар);
- некваліфіковані працівники – 11% (підсобний робітник, робітник з благоустрою, прибиральник службових приміщень, дворник, вантажник, укладальник-пакувальник, сторож, прибиральник територій, станційний робітник, мийник посуду).



❖ Отримували послуги

11 728 осіб

❖ Працевлаштовано

1 795 осіб

❖ Брали участь у громадських роботах та інших роботах тимчасового характеру

699 осіб

❖ Здійснено направлень для участі у суспільно корисних роботах

2 295 осіб

❖ Проходили професійне навчання

178 осіб

❖ Отримали ваучер на навчання

287 осіб

❖ Отримали гранти/мікрогранти

168 од.

❖ Працевлаштовано ВПО з компенсацією роботодавцю витрат на оплату праці

74 особи



За видами економічної діяльності



За професійними групами






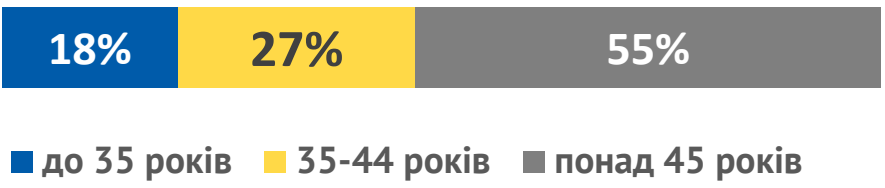
Окремі характеристики
zareєстрованих безробітних
станом на 1 квітня 2024 року

**Кількість зареєстрованих безробітних
в ОЦЗ – 7,3 тис. осіб (зменшення на 13 %)**

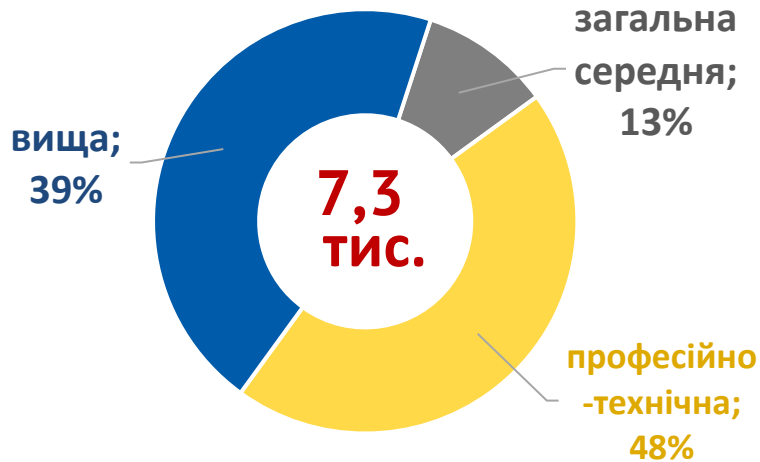
За статтю



За віковими групами



За освітою

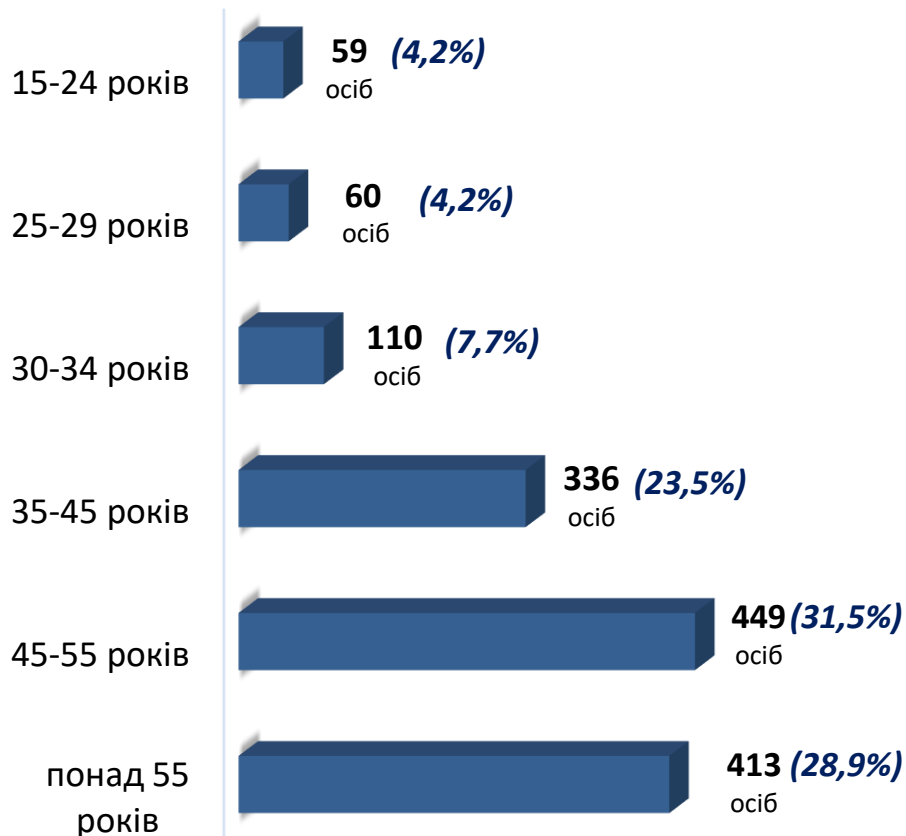


Особливі категорії

143 особи (2,0%)	учасники УБД
1 138 осіб (15,6%)	внутрішньо переміщені особи
416 осіб (5,7%)	особи з інвалідністю
1 768 осіб (24,3%)	особи, яким залишилося 10 і менше років до пенсії
77 осіб (1,1%)	випускники навчальних закладів



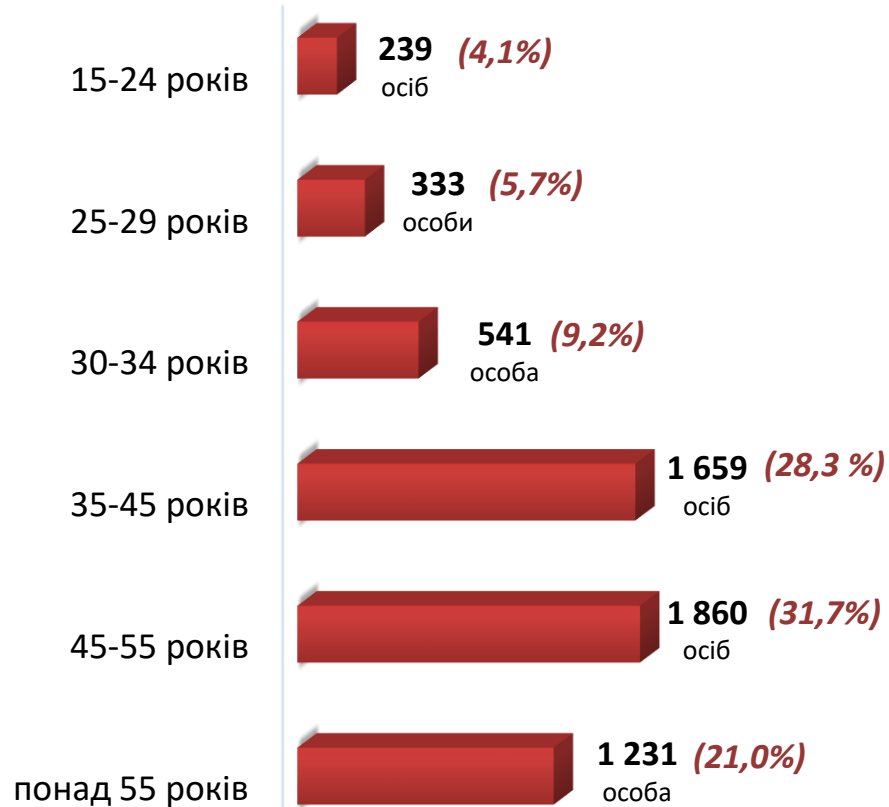
- чоловіки



Всього чоловіків: 1 427 осіб



- жінки




Всього жінок: 5 800 осіб



За видами економічної діяльності



За професійними групами





За видами економічної діяльності



За професійними групами



Найбільш популярні професії на ринку праці

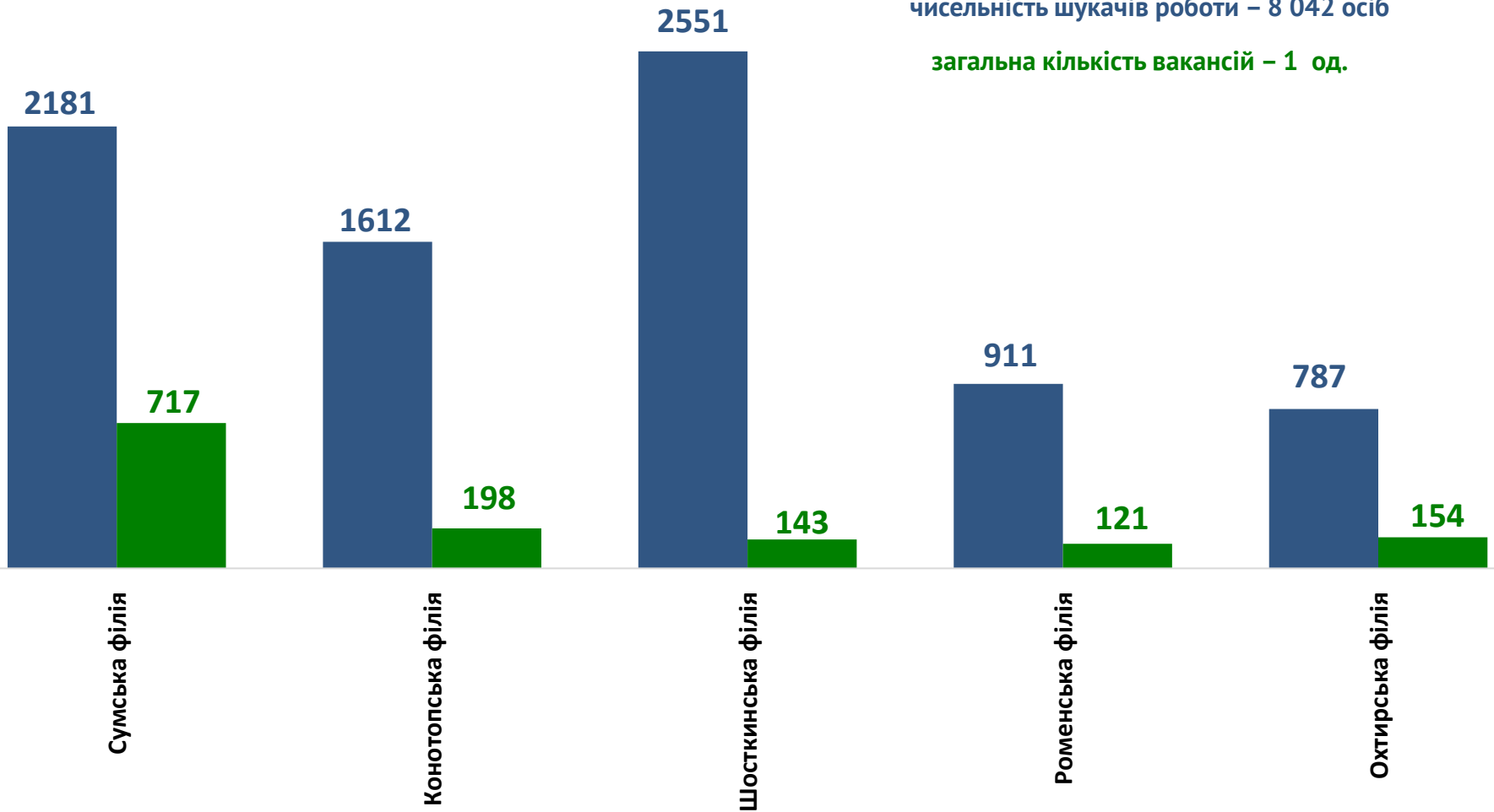
працівники сфери торгівлі та послуг	<ul style="list-style-type: none"> ✓ продавець продовольчих та непродовольчих товарів, ✓ кухар, ✓ охоронник, ✓ продавець-консультант, ✓ бариста, 	<ul style="list-style-type: none"> ✓ офіціант, ✓ стрілець, ✓ прийомоздавальник вантажу та багажу, ✓ соціальний робітник, ✓ перукар (перукар-модельєр)
кваліфіковані робітники з інструментом	<ul style="list-style-type: none"> ✓ електрик з ремонту та обслуговування електроустаткування, швачка, ✓ слюсар-сантехнік, ✓ слюсар-ремонтник, 	<ul style="list-style-type: none"> ✓ пекар, ✓ електрогазозварник, ✓ слюсар з експлуатації та ремонту газового устаткування, ✓ тесляр, ✓ монтер колії
робітники з обслуговування, експлуатації устаткування та машин	<ul style="list-style-type: none"> ✓ водій автотранспортних засобів, ✓ апаратник, ✓ тракторист-машиніст, ✓ складальник, ✓ токар, 	<ul style="list-style-type: none"> ✓ оператор верстатів з програмним керуванням, ✓ дорожній робітник, ✓ оператор заправних станцій, ✓ оператор котельні
фахівці	<ul style="list-style-type: none"> ✓ бухгалтер, ✓ сестра медична (брат медичний), ✓ електрик дільниці, 	<ul style="list-style-type: none"> ✓ електромеханік, ✓ технік-електрик, ✓ механік, ✓ інструктор з фізкультури
професіонали	<ul style="list-style-type: none"> ✓ спеціаліст державної служби, ✓ практичний психолог, ✓ вчитель закладу загальної середньої освіти, ✓ юрисконсульт, ✓ психолог, 	<ul style="list-style-type: none"> ✓ інженер, ✓ лікар загальної практики-сімейний лікар, ✓ науковий співробітник, ✓ лікар-епідеміолог, ✓ фахівець з публічних закупівель
некваліфіковані працівники	<ul style="list-style-type: none"> ✓ підсобний робітник, ✓ робітник з благоустрою, ✓ прибиральник службових приміщень, ✓ двірник, ✓ вантажник, ✓ укладальник-пакувальник, ✓ сторож, 	<ul style="list-style-type: none"> ✓ робітник з комплексного прибирання, ✓ прибиральник територій, ✓ станційний робітник, ✓ мийник посуду, ✓ прибиральник виробничих приміщень



Сумська область:

чисельність шукачів роботи – 8 042 осіб

загальна кількість вакансій – 1 од.



■ чисельність шукачів роботи, осіб

■ кількість вакансій, од.