



Діяльність державної служби зайнятості по Сумській області

2017 р.



Досягнуто позитивної динаміки по основних напрямках діяльності:



Забезпечено зростання у 2017 році:

Кількість працевлаштованих осіб 24,5 тис.
у т. ч. працевлаштовано оперативно до надання статусу безробітного 38% **+7%**

Кількість роботодавців, які співпрацювали з центрами зайнятості 5,7 тис. **+7%**

Кількість вакансій 30,3 тис. **+4%**

На 1.01.2018 р.

Кількість зареєстрованих безробітних 14,6 тис. **+3%**



Кількість безробітних, які скористалися послугами державної служби зайнятості



у 2017 році:





Працевлаштування громадян (структура, %)



За видами економічної діяльності



За професійними групами





Працевлаштування безробітних на нові робочі місця з компенсацією витрат роботодавцю у розмірі ЄСВ



УСЬОГО – 330 осіб

у тому числі:

у суб'єктів малого підприємництва у пріоритетних видах економічної діяльності

**201
особа**

недостатньо конкурентоспроможних осіб

**129
осіб**

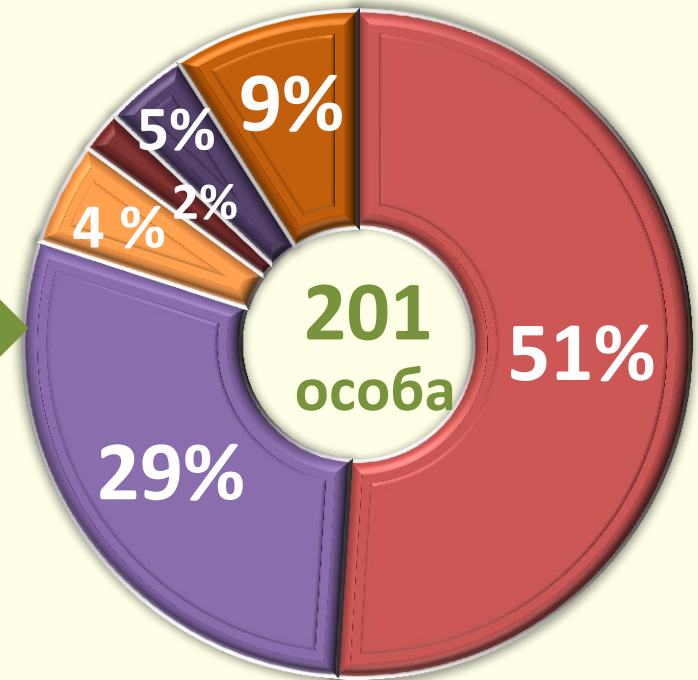
у тому числі:

особи, яким до настання права на пенсію залишилося 10 і менше років
один з батьків має на утриманні дитину (дітей) віком до 6 років

**83
особи**

30 осіб

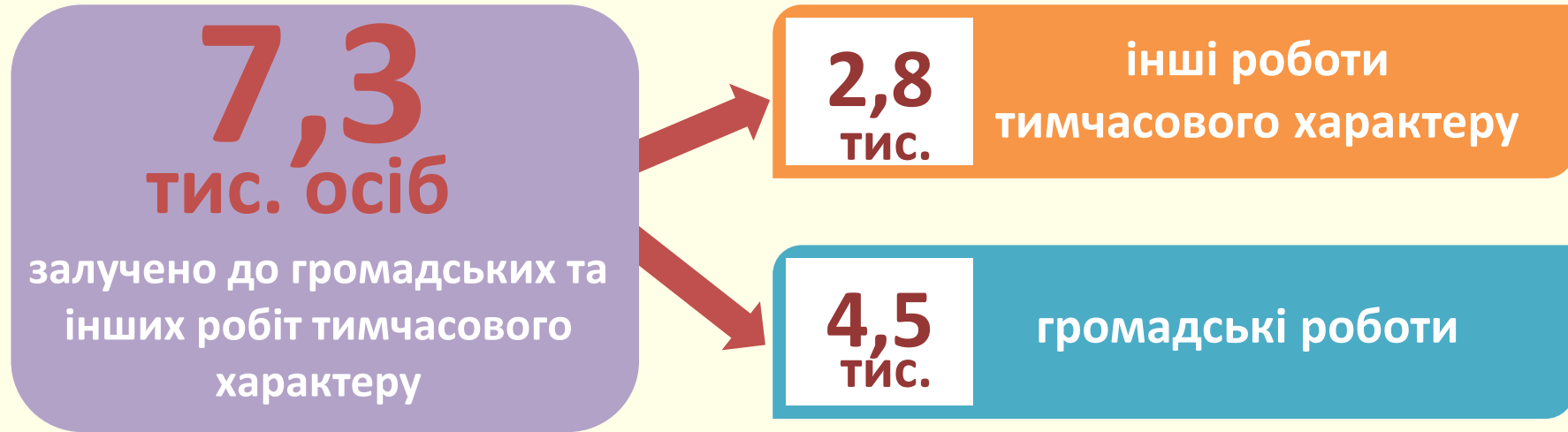
За видами економічної діяльності



- переробна промисловість
- торгівля та ремонт
- сільське господарство
- тимчасове розміщення
- транспорт
- інші



Організація громадських та інших робіт тимчасового характеру



ВИДИ ГРОМАДСЬКИХ РОБІТ:

благоустрій територій

впорядкування місць поховань

впорядкування придорожніх смуг

будівельні та ремонтні роботи на об'єктах соціальної сфери

інформування населення про субсидії

профілактична робота з населенням



Профорієнтаційні послуги



Кількість
послуг

156,5
ТИС

81,0
ТИС

Кількість
осіб, які
отримали
послуги

Категорії громадян:

Особи, що
навчаються, бажають
змінити роботу, інші

23,8
ТИС

у тому числі:

учні шкіл

21,8
ТИС

БЕЗРОБІТНІ

39,3 тис

у тому числі:

учасники АТО

1,4 тис.

ВПО

0,3 тис.

особи з інвалідністю

1,4 тис.

молодь

13,3 тис.



Професійне навчання зареєстрованих безробітних



Кількість безробітних, які проходили професійне навчання

4,1
тис.
осіб

Кількість професій, за якими здійснювалися професійна підготовка та перепідготовка

13
професій

Приклади професій

Кухар	Водій автотранспортних засобів	Перукар (перукар – модельєр)	Манікюрник
Електрогазозварник	Продавець	Охоронник	Зварник пластмас
Електромонтажник з освітлення та освітлювальних мереж	Електромонтер з ремонту та обслуговування електроустаткування	Оператор котельні	Машиніст (кочегар) котельні



Професійне навчання безробітних у центрах професійно-технічної освіти ДСЗ



Кількість осіб, що
навчалися в ЦПТО

3,4
ТИС.

8

Кількість ліцензованих
професій

25

Кількість тематик курсів
для підвищення
кваліфікації

Приклади професій

Зварник пластмас

Манікюрник

Продавець
продовольчих товарів

Продавець
непродовольчих товарів

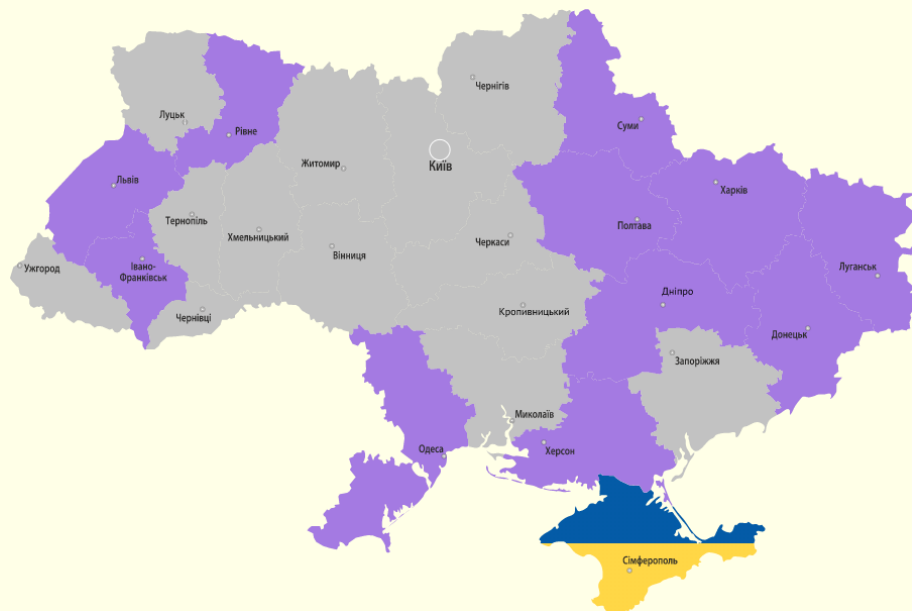
Педикюрник

Перукар
(перукар – модельєр)

Машиніст (кочегар)
котельні

Оператор котельні

Регіони, де діють ЦПТО ДСЗ





Ваучери на навчання



Розширення можливостей для підвищення конкурентоспроможності деяких категорій громадян:
особи віком 45+ зі стажем не менше 15 років, ВПО, звільнені з військової служби, учасники АТО з числа інвалідів та ін. до набуття права на пенсію

35
осіб

5

Кількість професій та спеціальностей

Приклади професій та спеціальностей

Кухар	Кондитер	Швачка
Столяр будівельний	Електромонтер з ремонту та обслуговування електроустаткування	