



**ПРАЦЕВЛАШТУВАННЯ  
ПРИВАТНИМИ  
АГЕНТСТВАМИ ЗАЙНЯТОСТІ  
У СУМСЬКІЙ ОБЛАСТІ  
У 2022 РОЦІ**

[www.sum.dcz.gov.ua](http://www.sum.dcz.gov.ua)

## Працевлаштування громадян приватними агентствами зайнятості

Відповідно до Закону України «Про зайнятість населення», суб'єкти господарювання, які надають послуги з посередництва у працевлаштуванні, інформують державну службу зайнятості про працевлаштованих ними осіб шляхом подання звітності за формою **№1-ПА «Інформація про кількість працевлаштованих громадян суб'єктами господарювання, які надають послуги з посередництва у працевлаштуванні»**.

У 2022 році інформація подавалась частиною суб'єктів господарювання та не є всеохоплюючою у зв'язку з тим, що відповідно до Закону України «Про захист інтересів суб'єктів подання звітності та інших документів у період воєнного стану або стану війни» продовжено термін подачі облікових, фінансових, розрахункових, аудиторських звітів та будь-яких інших документів, подання яких вимагається відповідно до норм чинного законодавства в документальній та/або електронній формі.

Відповідно до звітності за формою **№ 1-ПА**, у 2022 році загальна кількість громадян, працевлаштованих приватними агентствами зайнятості, становила **863 особи**. Зокрема, в Україні на вакансії працевлаштовано 24 особи (3%), направлено на роботу до іншого роботодавця – 635 осіб (74%), за кордоном було працевлаштовано 204 особи (23%).

При цьому, кількість працевлаштованих кадровими агенствами (на вакансії та до інших роботодавців) у 17 разів є меншою, ніж кількість працевлаштованих Сумською службою зайнятості у 2022 році (11,2 тис. осіб).



## Працевлаштування в Україні на вакансії.

**За статтю:** у загальній кількості працевлаштованих в Україні на вакансії, жінки становили 17%, чоловіки – 83%.

**За віковими групами:** 63% працевлаштованих були у віці до 35 років, 16% - у віці 35-45 років, 21% - понад 45 років.

**За рівнем освіти:** 38% мали вищу освіту, 24% - професійно-технічну освіту; 38% - повну загальну освіту.

**Найбільш поширеними професіями, за якими працевлаштовувалися громадяни були:** вантажник (12 осіб), інженер-програміст (4 особи), стропальник (3 особи).

**За розмірами заробітної плати:** 13% - отримували заробітну плату у мінімальному розмірі (6,7 тис. грн.), 63% – від 6,7 тис. грн. до 20,1 тис. грн, 24% - понад 33,5 тис.грн.

Із загальної кількості працевлаштованих 75% були працевлаштовані приватними агенствами м. Суми.



## Направлені на роботу в Україні до інших роботодавців.

Із загальної кількості направлених на роботу в Україні до інших роботодавців, 99% - становили мешканці міст, 1% - мешканці сільської місцевості.

За тривалістю роботи: 6% направлених на роботу до іншого роботодавця здійснювали свою діяльність у термін до 6 місяців, 88% - від 6 місяців до 1 року та 6% - понад 1 рік.

За рівнем заробітної плати: 96,5% отримували заробітну плату у мінімальному розмірі (6,7 тис. грн), 2,4% - від 6,7 тис. грн. до 20,1 тис. грн, 0,2% - від 20,1 тис.грн. до 33,5 тис. грн., 0,9% понад 33,5 тис. осіб.

98% направлено на роботу до інших роботодавців приватними агенствами м. Суми.



## Працевлаштування громадян України за кордоном.

Всі громадяни (100%) були працевлаштовані агентствами м. Суми.

Основний потік трудових міграцій - до Польщі ( 204 особи).

Із загальної чисельності працюючих за кордоном **87% склали чоловіки.**

**Мешканці міст становили 46%.**

За віковими групами: 62% трудових мігрантів – особи у віці до 35 років;

38% - у віці від 36 до 45 років.

За рівнем освіти: 10% мали вищу освіту; 68% - професійно-технічну освіту; 22% - повну загальну освіту.

За тривалістю роботи: 100% трудових мігрантів уклали контракти на термін до 6 місяців.

У країні призначення трудові мігранти були зайняті:

за видами економічної діяльності: 88% - у будівництві, 8% - у наданні інших видів послуг, 4% - у переробній промисловості.

за професійними групами: 67% - кваліфіковані робітники з інструментом, 26% - робітники з обслуговування устаткування; 7% - представники найпростіших професій.

### Структура працевлаштованих громадян приватними агенствами зайнятості



### Професії, за якими кількість працевлаштованих є найбільшою

Професійні групи	Назва професії
керівники, менеджери	✓ менеджер (управитель) з постачання
професіонали	✓ інженер-програміст
кваліфіковані робітники з інструментом	✓ стропальник
фахівці	✓ бухгалтер фахівець з розробки та тестування програмного забезпечення
некваліфіковані працівники	✓ вантажник

# Сумська область

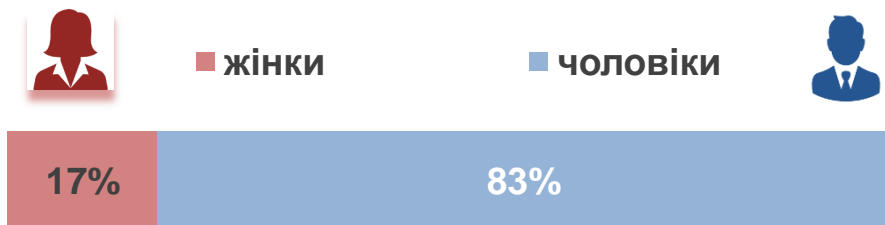


Працевлаштування в Україні  
на вакансії у 2022 році

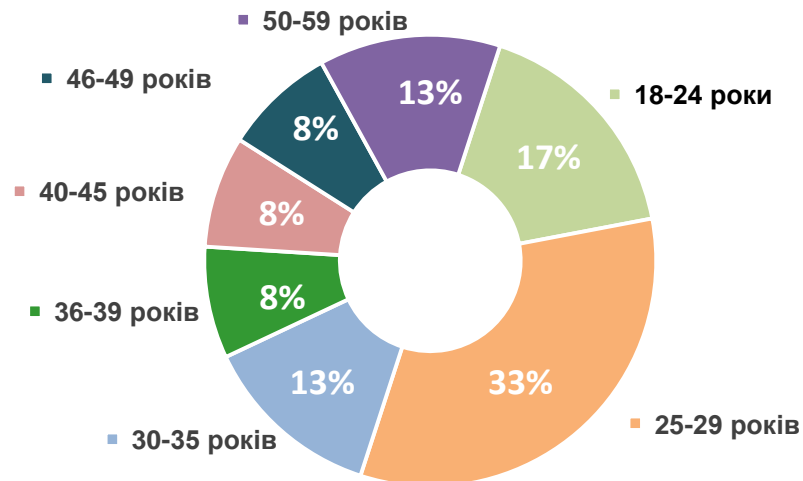
Окремі характеристики

Кількість працевлаштованих в Україні: 24 особи  
з них в м. Суми - 75%

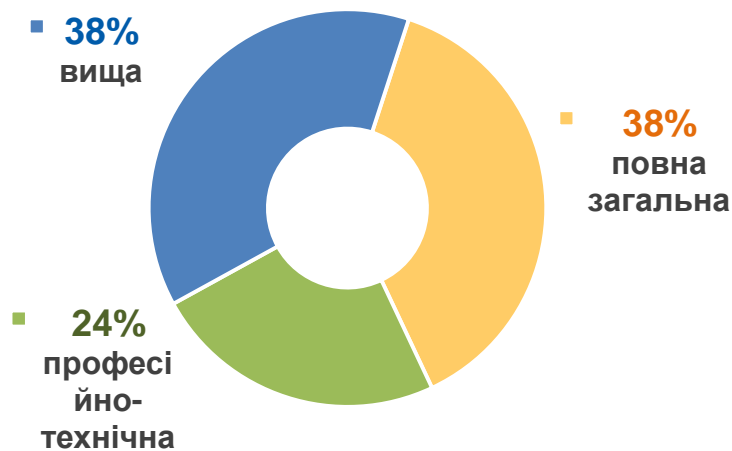
## За статтю



## За віковими групами



## За освітою



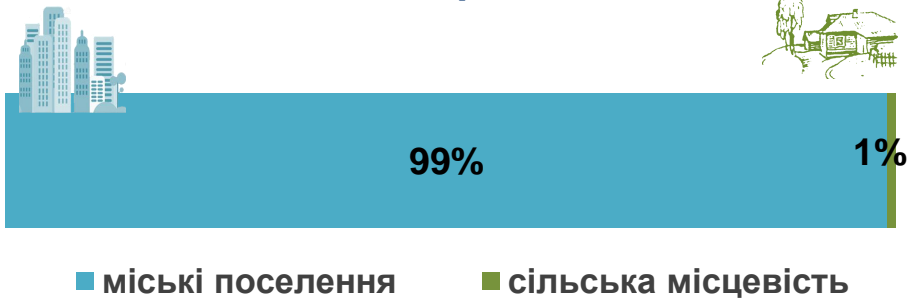
## За розмірами заробітної плати



Направлені на роботу в Україні  
до іншого роботодавця  
у 2022 році

Окремі характеристики

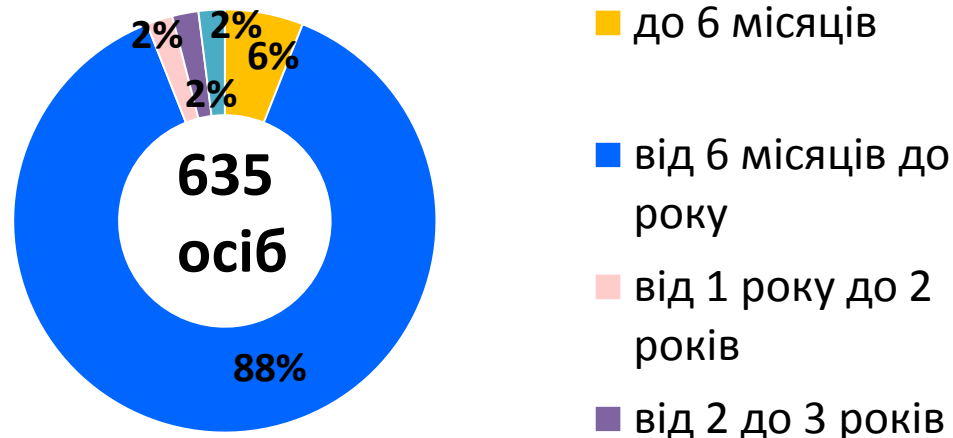
## За місцем проживання



## За розмірами заробітної плати



## За тривалістю працевлаштування








### Окремі характеристики

#### За статтю



■ жінки

■ чоловіки



#### За місцем проживання



■ міські поселення

■ сільська місцевість

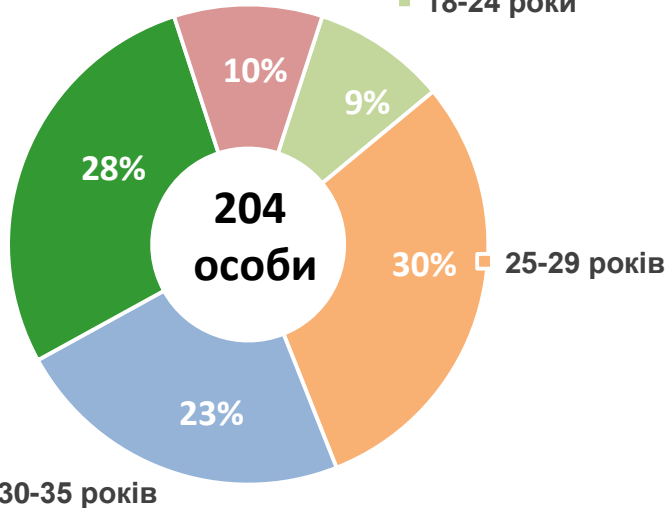


#### За віковими групами

■ 40-45 років

■ 18-24 роки

■ 36-39 років

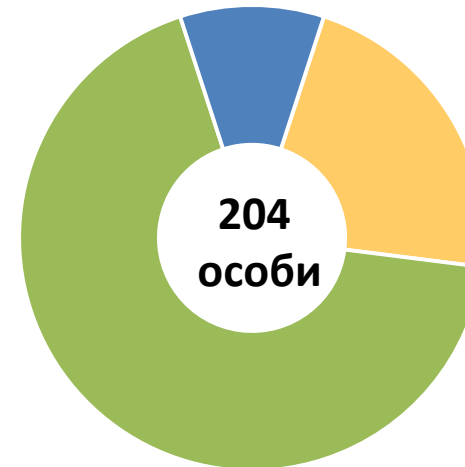


#### За освітою

■ вища;  
10%

■ повна  
загальна  
середня;  
22%

■ професі  
йно-  
технічна;  
68%





### За видами економічної діяльності

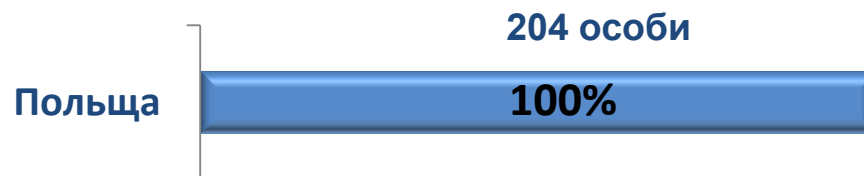


### За професійними групами



### Структура громадян, працевлаштованих за кордоном у 2022 році

#### За окремими країнами



## Порівняння структури громадян, працевлаштованих за сприяння Сумської обласної служби зайнятості, та приватними агентствами зайнятості у 2022 році

### За статтю

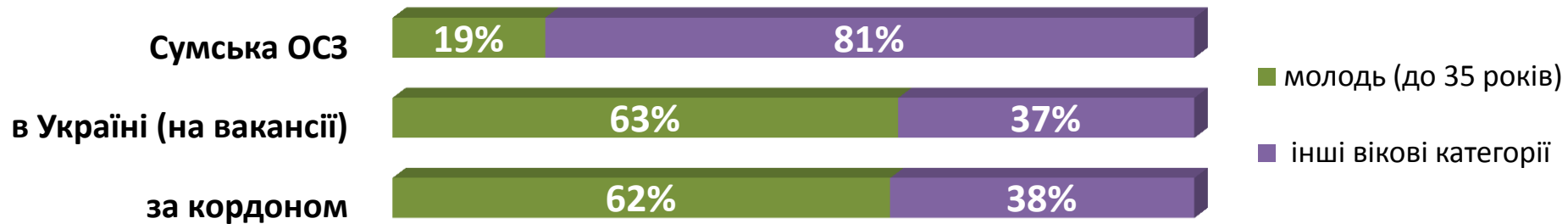


### За місцем проживання

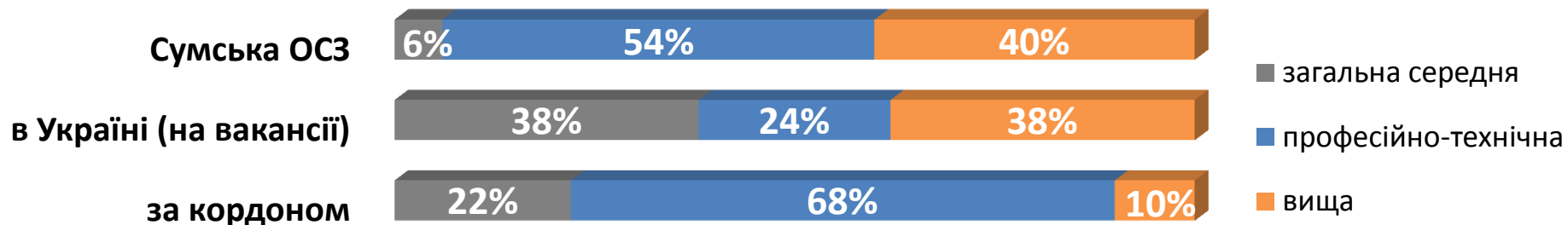


## Порівняння структури громадян, працевлаштованих за сприяння Сумської обласної служби зайнятості, та приватними агентствами зайнятості у 2022 році

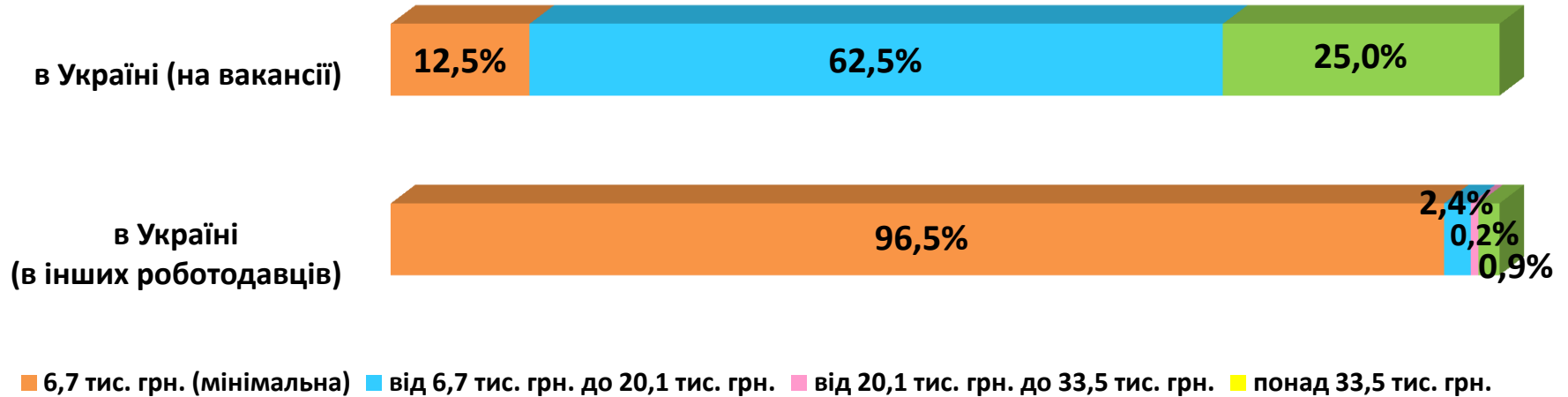
### За віковими групами




### За освітою



## Структура громадян, працевлаштованих приватними агентствами зайнятості, за розміром заробітної плати у 2022 році



## Структура вакансій Сумської обласної служби зайнятості за розміром заробітної плати на кінець грудня 2022 року

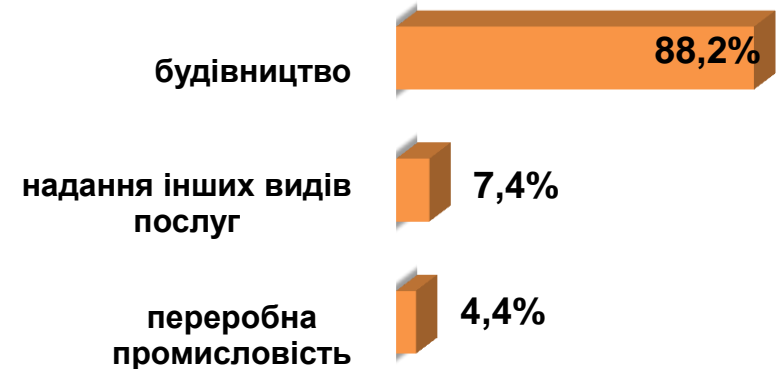


## Порівняння структури громадян, працевлаштованих за сприяння Сумської обласної служби зайнятості, та приватними агентствами зайнятості у 2022 році (за видами економічної діяльності)

### СУМСЬКОЮ ОБЛАСНОЮ СЛУЖБОЮ ЗАЙНЯТОСТІ



### ПРИВАТНИМИ АГЕНТСТВАМИ ЗАЙНЯТОСТІ ЗА КОРДОНОМ



## Порівняння структури громадян, працевлаштованих за сприяння Сумської обласної служби зайнятості, та приватними агентствами зайнятості у 2022 році (за професійними групами)

### СУМСЬКОЮ ОБЛАСНОЮ СЛУЖБОЮ ЗАЙНЯТОСТІ

### ПРИВАТНИМИ АГЕНТСТВАМИ ЗАЙНЯТОСТІ ЗА КОРДОНОМ

